

Мастер-класс
«Мы разные - в этом наше богатство»



Подготовила Колпакова А.И.,

педагог дополнительного образования, изостудия «Волшебные краски»

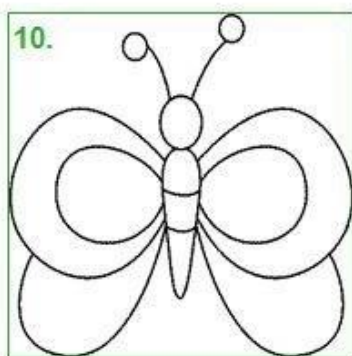
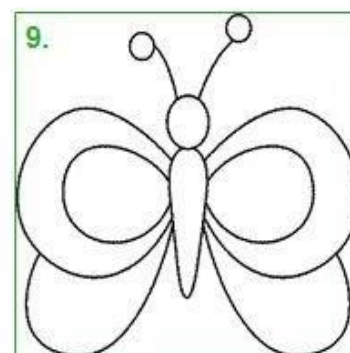
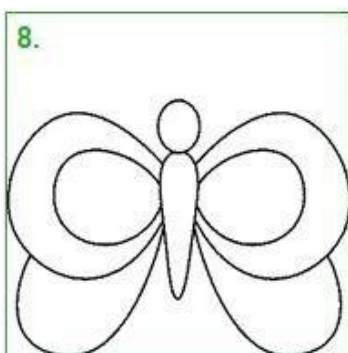
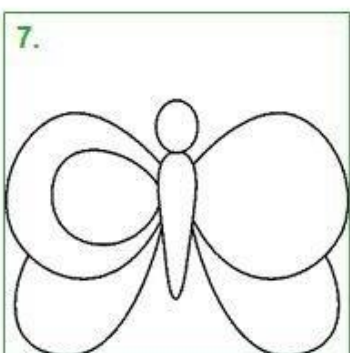

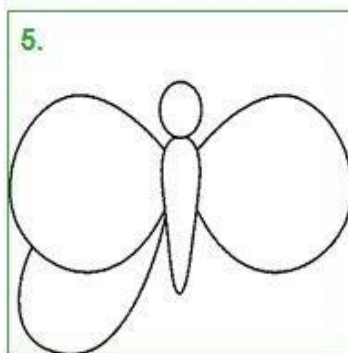
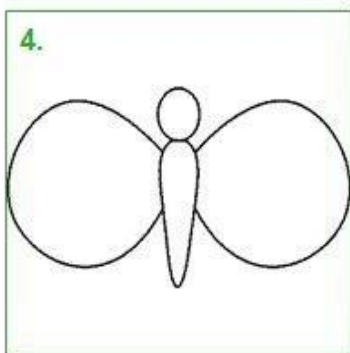
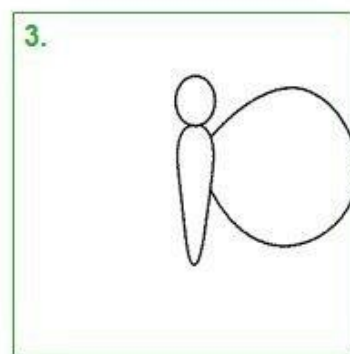
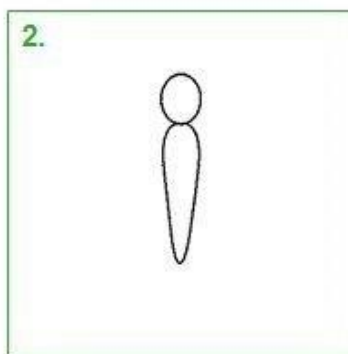

Композиция, посвященная Международному дню друзей, празднику, появившемуся в XXI веке. Отмечают его летом, 9 июня. Это еще один день в году, являющийся напоминанием о важности дружбы.

Материалы и инструменты :

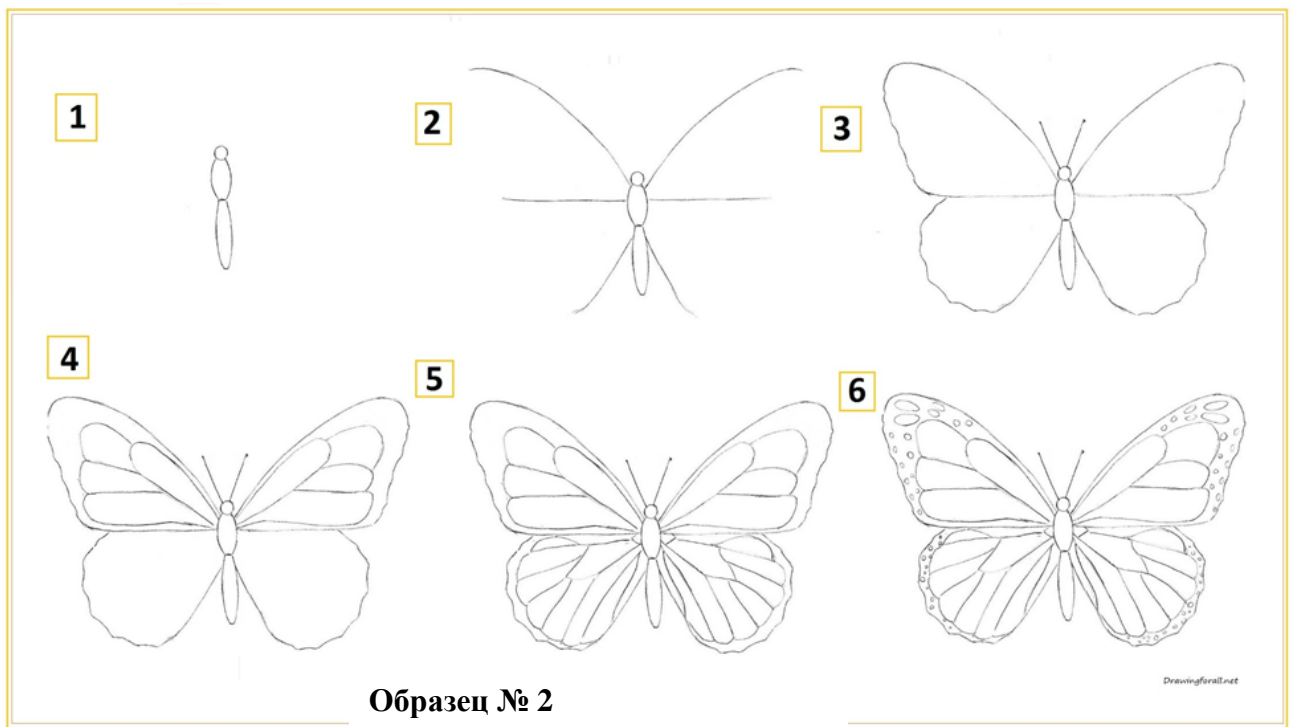
- 1.Черный(темно-серый) картон форматом А4.
2. Набор цветной бумаги.
3. Краски, кисточки, клей ПВА или клеящий карандаш, ножницы.

Этапы работы:

1. Делаем шаблон бабочек по образцу или рисуем (образец №1, №2)



Образец № 1



2. Вырезаем готовых бабочек.
3. Делаем шаблон детской руки и вырезаем несколько пар из цветной бумаги.
4. Выкладываем композицию на лист и приклеиваем.



Верных и добрых друзей!